


CarpetPro

Impregnačný prostriedok na koberce RM 762




⚠ VÝSTRAHA

Toto je iba krátky návod! Prečítajte si pred použitím čistiaceho prostriedku výrobné pokyny a rešpektujte bezpečnostné pokyny na výrobnej nálepke. Rešpektujte návod na dávkovanie na výrobnej nálepke. Nedodržanie bezpečnostných pokynov môže spôsobiť škody na čistenom objekte a nebezpečenstvo pre životné prostredie, užívateľa, ako aj iné osoby.

Príprava


1



- A Koberec musíte pred impregnáciou vyčistiť a zbaviť nečistoty a čistiaceho prostriedku.
- B Dávkovanie impregnačného prostriedku (200 ml/l).
- C Pridajte impregnačný prostriedok do nádoby na čerstvú vodu.

Impregnácia

2



- A Nastriekajte impregnačný roztok rovnomerne a v prekrývajúcich sa vrstvách na koberec (cca 200 ml/m², vždy podľa hustoty a dĺžky vlasov koberca).
- B Nechajte koberec úplne vyschnúť. Vstúpiť na koberec je možné po 24 h.

Upozornenie

Doby sušenia závisia od teploty v miestnosti a vlastností koberca.

Po impregnácii

3



- A Po práci dôkladne vyčistite príslušenstvo, pracovný materiál a stroje.

